

Activeren tweestapsverificatie (2FA)

Tweestapsverificatie (2FA) is een essentiële beveiligingslaag waarbij je inlogt met twee stappen: je wachtwoord én een tweede controle, zoals een sms-code of authenticator-app. Dit beschermt tegen hackers, zelfs als ze je wachtwoord stelen. Het wordt sterk aanbevolen voor e-mail, bankieren en persoonlijke accounts om identiteitsfraude te voorkomen.

Wat is tweestapsverificatie?

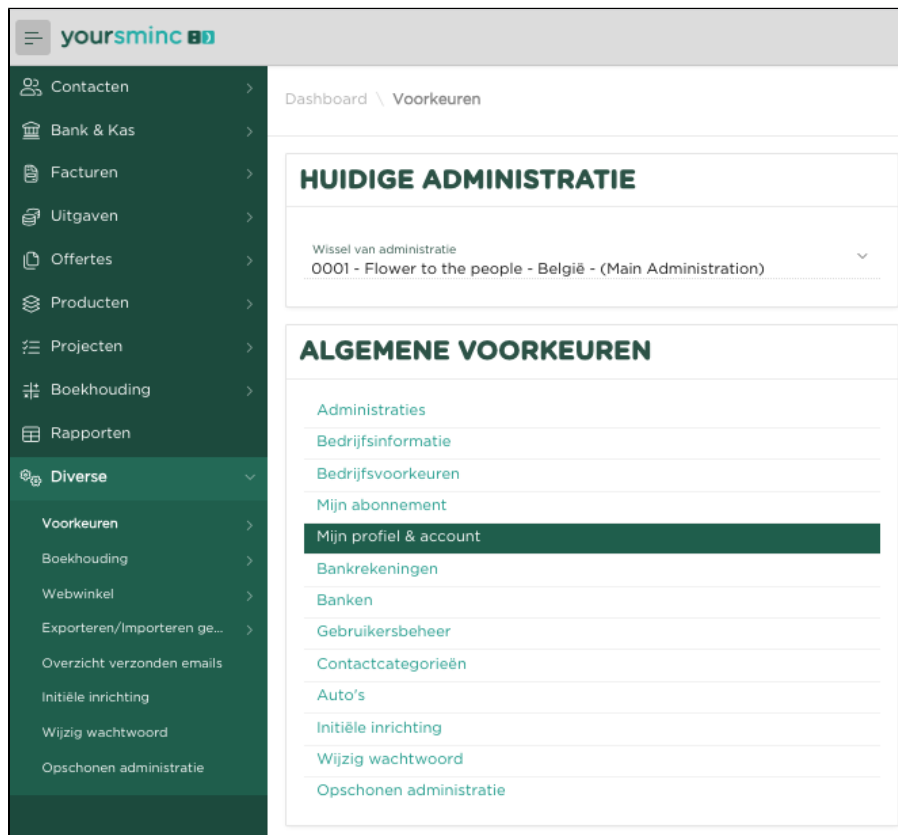
- **Definitie:** Ook wel 2-Factor Authentication (2FA) of Multi Factor Authenticatie (MFA) genoemd.
- **Doel:** Extra beveiliging; een tweede inlogmethode zorgt ervoor dat alleen een wachtwoord onvoldoende is voor onbevoegden.
- **Stappen:**
 1. Je voert je wachtwoord in.
 2. Je bevestigt je identiteit via een tweede methode: een code via sms, een notificatie in een app, of een fysieke beveiligingsleutel.

Waarom tweestapsverificatie?

- **Verhoogde veiligheid:** Hackers kunnen vaak gemakkelijk wachtwoorden bemachtigen, maar hebben geen toegang tot je fysieke telefoon of app.
- **Bescherming tegen datalekken:** Zelfs als inloggegevens uitlekken, blijft je account veilig.
- **Verplicht bij cruciale accounts:** Banken en DigiD maken al gebruik van deze extra check

Activeren van Tweestapsverificatie binnen de applicatie

Navigeer naar menu **Voorkeuren - Mijn profiel & account**



The screenshot shows the 'yoursminc' application interface. On the left is a dark green sidebar menu with various options. The 'Diverse' category is expanded, and 'Mijn profiel & account' is highlighted. The main content area shows the 'HUIDIGE ADMINISTRATIE' section with a dropdown menu set to '0001 - Flower to the people - België - (Main Administration)'. Below this is the 'ALGEMENE VOORKEUREN' section with a list of settings: Administraties, Bedrijfsinformatie, Bedrijfsvoorkeuren, Mijn abonnement, **Mijn profiel & account** (highlighted), Bankrekeningen, Banken, Gebruikersbeheer, Contactcategorieën, Auto's, Initiële inrichting, Wijzig wachtwoord, and Opschonen administratie.

De pagina toont nu de gegevens binnen jouw profiel

MIJN PROFIEL & ACCOUNT

Achternaam
Henk Flowers

Email
fttpbe@gmail.com

Initialen Voornaam Tweede naam Telefoon

Hoofdgebruiker

Ja

Accountant

Nee

Gebruikersnaam

FTTPBE@GMAIL.COM

Laatste aanmelding

06-MEI-2026 17:23

Gecreëerd

03-FEB-2020 16:35

2fa vereist

Nee

2fa actief

Nee

2FA Geactiveerd

2fa inrichting afgerond

2FA Hersteld

Activeer tweestapsverificatie

Druk op **Activeer tweestapsverificatie**

Activeer 2FA verificatie

Open je authenticatie-app en voeg een nieuw account toe.
Gebruik de geheime sleutel hieronder in de app en voer vervolgens de 6-cijferige code hier in.

ACTIVEER 2FA VERIFICATIE

QR Code



1

Verificatie code

299711

2

3

Afbreken

Activeer 2FA

Installeer een authenticatie app op je mobiele telefoon, bijvoorbeeld MS Authenticator of Google Authenticator

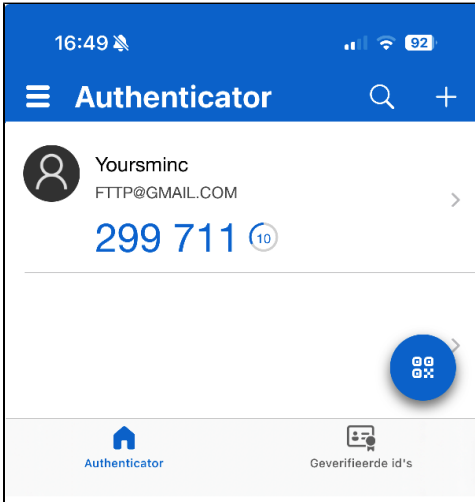
Open de geïnstalleerde authenticator en selecteer de functie voor het toevoegen van een account m.b.v. het scannen van een QR Code met je camera.



Voorbeeld van het scan icoon binnen MS Authenticator

Scan vervolgens de **QR code** binnen de pagina (1)

Je authenticator toont nu het gescande account (Yoursminc - FTTP@GMAIL.COM in dit voorbeeld) en een **Verificatie code**, welke je moet invoeren binnen de pagina (2)



Druk nu op **Activeer 2FA** (3)

MIJN PROFIEL & ACCOUNT

Achternaam
Henk Flowers

Email
fttpbe@gmail.com

Initialen	Voornaam	Tweede naam	Telefoon	
Hoofdgebruiker Ja		Accountant Nee		
Gebruikersnaam FTTPBE@GMAIL.COM		Laatste aanmelding 06-MEI-2026 17:23	Gecreëerd 03-FEB-2020 16:35	
2fa vereist Nee	2fa actief Ja	2FA Geactiveerd 06-MEI-2026 17:23	2fa inrichting afgerond Ja	2FA Hersteld

Herstellen tweestapsverificatie

Je ziet nu dat de tweestapsverificatie (2FA) actief is en de datum/tijd waarop dit is geactiveerd.

Als je nu een volgende keer weer aan de applicatie aanmeld, zul je na het invoeren van je gebruikersnaam en wachtwoord, eveneens een verificatiecode moeten invoeren, welke je met behulp van je authenticator hebt verkregen.

1	2	3
---	---	---

yoursminc 

 ftp@gmail.com

Onthoud gebruikersnaam 



LOGIN

[Herstel wachtwoord](#)

16:49 

  92

 **Authenticator**  

 Yoursminc
FTTP@GMAIL.COM 

299 711 



 Authenticator

 Geverifieerde id's

yoursm

Geef 2FA ve

299711

Contr

Afbre